

ISTITUTO COMPRENSIVO ARBORIO

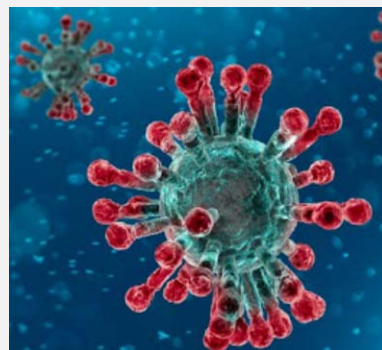
C.so Umberto I 129 – ARBORIO (VC)

Datore di Lavoro
Dott.ssa Daniela BAGAROTTI

Responsabile e Addetti Servizio Prevenzione e Protezione
Antonella MARCON

Medico Competente
Emanuele CERINA

R.L.S.
Anna CAMBIERI



PROCEDURA DI SICUREZZA

Data 05-05-2020

PROCEDURA DI SICUREZZA

GESTIONE EMERGENZA AGENTE BIOLOGICO CORONAVIRUS

Codice Procedura	Data di creazione	Rev. n°	Data Revisione
COVID19	13 marzo 2020	1	5 maggio 2020



SCOPO

Lo scopo della presente procedura è quello di Indicare gli accorgimenti necessari che devono essere adottati per eliminare potenziali fonti di rischio e ottenere condizioni di lavoro tali da tutelare la sicurezza e la salute dei lavoratori, alla luce del protocollo di sicurezza firmato tra Governo e associazioni sindacali nella giornata del 14 Marzo 2020.

OBIETTIVI

L'obiettivo del presente protocollo condiviso di regolamentazione è fornire indicazioni operative finalizzate a incrementare, negli ambienti di lavoro non sanitari, l'efficacia delle misure precauzionali di contenimento adottate per contrastare l'epidemia di COVID-19.

Il COVID-19 rappresenta un rischio biologico generico, per il quale occorre adottare misure uguali per tutta la popolazione. Il presente protocollo contiene, quindi, misure che seguono la logica della precauzione e seguono e attuano le prescrizioni del legislatore e le indicazioni dell'Autorità sanitaria.

CAMPO DI APPLICAZIONE

La presente procedura è valida per tutti i dipendenti dell'attività impiegati e scuole di Ogni ordine e grado.

RIFERIMENTI

- D.Lgs. 9 aprile 2008, n.81 – Testo unico sicurezza sui luoghi di lavoro
- Decreto legge 23 febbraio 2020, n. 6 - Misure urgenti in materia di contenimento e gestione dell'emergenza epidemiologica da COVID-19
- Circolare del Ministero della Salute 22 febbraio 2020 - Circolare del Ministero della salute. COVID-2019, nuove indicazioni e chiarimenti
- DPCM 08 marzo 2020.
- DPCM 09 marzo 2020.
- DPCM 11 marzo 2020.
- DPCM 22 marzo 2020
- Protocollo sicurezza lavoratori condiviso do regolamentazione della diffusione del COVID-19 del 14 marzo 2020
- DPCM 1° aprile 2020
- Protocollo del 24 aprile 2020 "Protocollo condiviso di regolamentazione delle misure per il contrasto e contenimento del virus Covid-19 negli ambienti di lavoro"
- DPCM 27 aprile 2020

RESPONSABILITÀ

Fatti salvi tutti gli obblighi previsti dalle disposizioni emanate per il contenimento del COVID-19 si raccomandano le seguenti misure:

- sia attuato il massimo utilizzo da parte delle scuole di modalità di lavoro agile per le attività che possono essere svolte al proprio domicilio o in modalità a distanza;

- siano incentivate le ferie e i congedi retribuiti per i dipendenti nonché gli altri strumenti previsti dalla contrattazione collettiva;

- assumano protocolli di sicurezza anti-contagio e, laddove non fosse possibile rispettare la distanza interpersonale di un metro come principale misura di contenimento, con adozione di strumenti di protezione individuale;

- siano incentivate le operazioni di sanificazione nei luoghi di lavoro, anche utilizzando a tal fine forme di ammortizzatori sociali;

- per tutte le attività non sospese si invita al massimo utilizzo delle modalità di lavoro agile si stabilisce che le imprese adottano il presente protocollo di regolamentazione all'interno dei propri luoghi di lavoro, oltre a quanto previsto dal suddetto decreto, applicano le ulteriori misure di precauzione di seguito elencate - da integrare con altre equivalenti o più incisive secondo le peculiarità della propria organizzazione, previa consultazione delle rappresentanze sindacali scolastiche - per tutelare la salute delle persone presenti all'interno della scuola e garantire la salubrità dell'ambiente di lavoro.

TERMINI E DEFINIZIONI

Caso sospetto

Una persona con infezione respiratoria acuta (insorgenza improvvisa di almeno uno dei seguenti sintomi: febbre, tosse, dispnea) che ha richiesto o meno il ricovero in ospedale e nei 14 giorni precedenti l'insorgenza della sintomatologia, ha soddisfatto almeno una delle seguenti condizioni:

- storia di viaggi o residenza in Cina o in altre zone colpite dal virus;
- contatto stretto con un caso probabile o confermato di infezione da SARS-CoV-2;
- ha lavorato o ha frequentato una struttura sanitaria dove sono stati ricoverati pazienti con infezione da SARS-CoV-2.

Caso probabile

Un caso sospetto il cui risultato del test per SARS-CoV-2 è dubbio o inconcludente utilizzando protocolli specifici di Real Time PCR per SARS-CoV-2 presso i Laboratori di Riferimento Regionali individuati o è positivo utilizzando un test pan-coronavirus.

Caso confermato

Un caso con una conferma di laboratorio effettuata presso il laboratorio di riferimento dell'Istituto Superiore di Sanità per infezione da SARS-CoV-2, indipendentemente dai segni e dai sintomi clinici.

Contatto stretto

- Operatore sanitario o altra persona impiegata nell'assistenza di un caso sospetto o confermato di COVID-19
- Personale di laboratorio addetto al trattamento di campioni di SARS-CoV-2
- Essere stato a stretto contatto (faccia a faccia) o nello stesso ambiente chiuso con un caso sospetto o confermato di COVID-19
- Vivere nella stessa casa di un caso sospetto o confermato di COVID-19
- Aver viaggiato in aereo nella stessa fila o nelle due file antecedenti o successive di un caso sospetto o confermato di COVID-19, compagni di viaggio o persone addette all'assistenza, e membri dell'equipaggio addetti alla sezione dell'aereo dove il caso indice era seduto (qualora il caso indice abbia una sintomatologia grave od abbia effettuato spostamenti all'interno dell'aereo indicando una maggiore esposizione dei passeggeri, considerare come contatti stretti tutti i passeggeri seduti nella stessa sezione dell'aereo o in tutto l'aereo)

RISCHI PREVALENTI

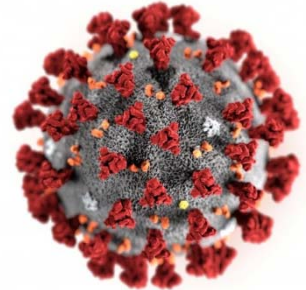
I possibili danni alla salute sono prevalentemente quelli da **sindrome respiratoria acuta**.

AZIONI E MODALITÀ

Un **nuovo Coronavirus** (nCoV) è un nuovo ceppo di coronavirus che non è stato precedentemente mai identificato nell'uomo.

Il **nuovo Coronavirus** (ora denominato SARS-CoV-2 e già denominato 2019-nCoV) appartiene alla stessa famiglia di virus della Sindrome Respiratoria Acuta Grave (SARS) ma non è lo stesso virus.

La malattia provocata dal nuovo Coronavirus ha un nome: "**COVID-19**" (dove "**CO**" sta per corona, "**VI**" per virus, "**D**" per disease e "**19**" indica l'anno in cui si è manifestata).



MISURE DI SICUREZZA DA ADOTTARE PREVISTE DAL DECRETO

1-INFORMAZIONE

- La Scuola, attraverso le modalità più idonee ed efficaci, informa tutti i lavoratori e chiunque entri circa le disposizioni delle Autorità, consegnando e/o affiggendo all'ingresso e nei luoghi maggiormente visibili dei locali scolastici, apposite regole informative

- In particolare, le informazioni riguardano o l'obbligo di rimanere al proprio domicilio in presenza di febbre (oltre 37,5°) o altri sintomi influenzali e di chiamare il proprio medico di famiglia e l'autorità sanitaria o la consapevolezza e l'accettazione del fatto di non poter fare ingresso o di poter permanere a scuola e di doverlo dichiarare tempestivamente laddove, anche successivamente all'ingresso, sussistano le condizioni di pericolo (sintomi di influenza, temperatura, provenienza da zone a rischio o contatto con persone positive al virus nei 14 giorni precedenti, etc) in cui i provvedimenti dell'Autorità impongono di informare il medico di famiglia e l'Autorità sanitaria e di rimanere al proprio domicilio o l'impegno a rispettare tutte le disposizioni delle Autorità e del datore di lavoro nel fare accesso a scuola (in particolare, mantenere la distanza di sicurezza, osservare le regole di igiene delle mani e tenere comportamenti corretti sul piano dell'igiene) o l'impegno a informare tempestivamente e responsabilmente il datore di lavoro della presenza di qualsiasi sintomo influenzale durante l'espletamento della prestazione lavorativa, avendo cura di rimanere ad adeguata distanza dalle persone presenti

2-MODALITÀ DI INGRESSO NELLE SCUOLE

- Il personale, prima dell'accesso al luogo di lavoro potrà essere sottoposto al controllo della temperatura corporea. Se tale temperatura risulterà superiore ai 37,5°, non sarà consentito l'accesso ai luoghi di lavoro.

Le persone in tale condizione - nel rispetto delle indicazioni riportate in nota - saranno momentaneamente isolate e fornite di mascherine non dovranno recarsi al Pronto Soccorso e/o nelle infermerie di sede, ma dovranno contattare nel più breve tempo possibile il proprio medico curante e seguire le sue indicazioni

- Il datore di lavoro informa preventivamente il personale, e chi intende fare ingresso a scuola, della preclusione dell'accesso a chi, negli ultimi 14 giorni, abbia avuto contatti con soggetti risultati positivi al COVID-19 o provenga da zone a rischio secondo le indicazioni dell'OMS

- Per questi casi si fa riferimento al [Decreto legge n. 6 del 23/02/2020](#), art. 1, lett. h) e i)

3-MODALITA' DI ACCESSO DEI FORNITORI\VISITATORI ESTERNI

- Per l'accesso di esterni individuare procedure di ingresso, transito e uscita, mediante modalità, percorsi e tempistiche predefinite, al fine di ridurre le occasioni di contatto con il personale in forza.
- Per il personale esterno individuare servizi igienici dedicati, prevedere il divieto di utilizzo di quelli del personale dipendente e garantire una adeguata pulizia giornaliera.
- Va ridotto, per quanto possibile, l'accesso ai visitatori; qualora fosse necessario l'ingresso di visitatori esterni (impresa di pulizie, manutenzione...), gli stessi dovranno sottostare a tutte le regole, ivi comprese quelle per l'accesso ai locali di cui al precedente paragrafo
- le norme del presente Protocollo si estendono alle aziende in appalto che possono organizzare sedi e cantieri permanenti e provvisori all'interno dei siti e delle aree pertinenti.

4-PULIZIA E SANIFICAZIONE NELLA SCUOLA

- la scuola assicura la pulizia giornaliera e la sanificazione periodica dei locali, degli ambienti, delle postazioni di lavoro e delle aree comuni e di svago
- nel caso di presenza di una persona con COVID-19 all'interno dei locali scolastici, si procede alla pulizia e sanificazione dei suddetti secondo le disposizioni della [circolare n. 5443 del 22 febbraio 2020](#) del Ministero della Salute nonché alla loro ventilazione
- occorre garantire la pulizia a fine turno e la sanificazione periodica di tastiere, schermi touch, mouse con adeguati detergenti, la scuola in ottemperanza alle indicazioni del Ministero della Salute secondo le modalità ritenute più opportune, può organizzare interventi particolari/periodici di pulizia ricorrendo agli ammortizzatori sociali (anche in deroga)

5-PRECAUZIONI IGIENICHE PERSONALI

- è obbligatorio che le persone presenti a scuola adottino tutte le precauzioni igieniche, in particolare per le mani
- la scuola mette a disposizione idonei mezzi detergenti per le mani
- è raccomandata la frequente pulizia delle mani con acqua e sapone

6-DISPOSITIVI DI PROTEZIONE INDIVIDUALE

- l'adozione delle misure di igiene e dei dispositivi di protezione individuale indicati nel presente Protocollo di Regolamentazione è fondamentale e, vista l'attuale situazione di emergenza, è evidentemente legata alla disponibilità in commercio.

Per questi motivi:

- a. le mascherine dovranno essere utilizzate in conformità a quanto previsto dalle indicazioni dell'Organizzazione mondiale della sanità.
- b. data la situazione di emergenza, in caso di difficoltà di approvvigionamento e alla sola finalità di evitare la diffusione del virus, potranno essere utilizzate mascherine la cui tipologia corrisponda alle indicazioni dall'autorità sanitaria

- qualora il lavoro imponga di lavorare a distanza interpersonale minore di un metro e non siano possibili altre soluzioni organizzative è comunque necessario l'uso delle mascherine, e altri dispositivi di protezione (guanti, occhiali, tute, cuffie, camici, ecc...) conformi alle disposizioni delle autorità scientifiche e sanitarie.

Nel dettaglio si precisa che:

- tutte le persone presenti all'interno dell'edificio, qualora non sia garantita la distanza minima di 1 metro devono indossare mascherine tipo "chirurgico" e/o di contenimento,

- gli addetti alla rilevazione della temperatura corporea devono indossare mascherina FFPP-2, guanti monouso e occhiali protettivi o visiera.

- gli Addetti al Primo soccorso devono indossare mascherina FFPP-2, guanti monouso, occhiali protettivi o visiera e camice usa e getta

- gli Addetti alla Gestione delle Emergenze dovranno essere di tipo FFPP-2 e guanti monouso

7. GESTIONE SPAZI COMUNI (MENSA, AREE FUMATORI, DISTRIBUTORI DI BEVANDE E/O SNACK...)

- al personale presente nell'edificio è vietato l'utilizzo degli spazi comuni.

- occorre garantire la sanificazione periodica e la pulizia giornaliera, con appositi detergenti dei distributori di bevande e snack.

8-ORGANIZZAZIONE LAVORATIVA (TURNAZIONE, TRASFERTE E SMART WORK, RIMODULAZIONE DEI LIVELLI PRODUTTIVI)

Limitatamente al periodo dell'emergenza dovuta al COVID-19, le scuole devono:

- assicurare un piano di turnazione dei dipendenti con l'obiettivo di diminuire al massimo i contatti e di creare gruppi autonomi, distinti e riconoscibili

- utilizzare lo Smart Working per tutte quelle attività che possono essere svolte presso il domicilio o a distanza nel caso vengano utilizzati ammortizzatori sociali, anche in deroga, valutare sempre la possibilità di assicurare che gli stessi riguardino l'intera compagine scolastica, se del caso anche con opportune rotazioni

9- GESTIONE ENTRATA E USCITA DEI DIPENDENTI

- Si favoriscono orari di ingresso/uscita scaglionati in modo da evitare il più possibile contatti nelle zone comuni

- dove è possibile, occorre dedicare una porta di entrata e una porta di uscita da questi locali e garantire la presenza di detergenti segnalati da apposite indicazioni

10-SPOSTAMENTI INTERNI, RIUNIONI, EVENTI INTERNI E FORMAZIONE

- Gli spostamenti all'interno del sito scolastico devono essere limitati al minimo indispensabile e nel rispetto delle indicazioni interne.

- non sono consentite le riunioni in presenza. Laddove le stesse fossero connotate dal carattere della necessità e urgenza, nell'impossibilità di collegamento a distanza, dovrà essere ridotta al minimo la partecipazione necessaria e, comunque, dovranno essere garantiti il distanziamento interpersonale e un'adeguata pulizia/areazione dei locali

- sono sospesi e annullati tutti gli eventi interni e ogni attività di formazione in modalità in aula, anche obbligatoria, anche se già organizzati; è comunque possibile, qualora l'organizzazione scolastica lo permetta, effettuare la formazione a distanza, anche per i lavoratori in Smart Work

- Il mancato completamento dell'aggiornamento della formazione professionale e/o abilitante entro i termini previsti per tutti i ruoli/funzioni scolastici in materia di salute e sicurezza nei luoghi di lavoro, dovuto all'emergenza in corso e quindi per causa di forza maggiore, non comporta l'impossibilità a continuare lo svolgimento dello specifico ruolo/funzione (a titolo esemplificativo: l'addetto all'emergenza, sia antincendio, sia primo soccorso, può continuare ad intervenire in caso di necessità; il carrellista può continuare ad operare come carrellista)

11-GESTIONE DI UNA PERSONA SINTOMATICA A SCUOLA

- nel caso in cui una persona presente a scuola sviluppi febbre e sintomi di infezione respiratoria quali la tosse, lo deve dichiarare immediatamente, si dovrà procedere al suo isolamento in base alle disposizioni dell'autorità sanitaria e a quello degli altri presenti dai locali, la scuola procede immediatamente ad avvertire le autorità sanitarie competenti e i numeri di emergenza per il COVID-19 forniti dalla Regione o dal Ministero della Salute

- la scuola collabora con le Autorità sanitarie per la definizione degli eventuali "contatti stretti" di una persona presente a scuola che sia stata riscontrata positiva al tampone COVID-19. Ciò al fine di permettere alle autorità di applicare le necessarie e opportune misure di quarantena. Nel periodo dell'indagine, la scuola potrà chiedere agli eventuali possibili contatti stretti di lasciare cautelativamente l'edificio, secondo le indicazioni dell'Autorità sanitaria

12-SORVEGLIANZA SANITARIA/MEDICO COMPETENTE/RLS

- La sorveglianza sanitaria deve proseguire rispettando le misure igieniche contenute nelle indicazioni del Ministero della Salute (cd. decalogo)

- vanno privilegiate, in questo periodo, le visite preventive, le visite a richiesta e le visite da rientro da malattia

- la sorveglianza sanitaria periodica non va interrotta, perché rappresenta una ulteriore misura di prevenzione di carattere generale: sia perché può intercettare possibili casi e sintomi sospetti del contagio, sia per l'informazione e la formazione che il medico competente può fornire ai lavoratori per evitare la diffusione del contagio

- nell'integrare e proporre tutte le misure di regolamentazione legate al COVID-19 il medico competente collabora con il datore di lavoro e le RLS.

- Il medico competente segnala alla scuola situazioni di particolare fragilità e patologie attuali o pregresse dei dipendenti e la scuola provvede alla loro tutela nel rispetto della privacy il medico competente applicherà le indicazioni delle Autorità Sanitarie

Protocollo anti-contagio

ELENCO POSSIBILI MISURE DI PREVENZIONE ANTICONTAGGIO

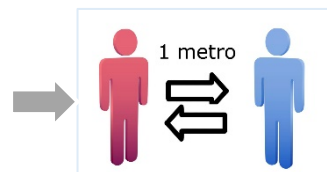
ORGANIZZAZIONE ROTAZIONE DEL PERSONALE IN MODO DA RIDURRE LA PRESENZA CONTEMPORANEA DI PIÙ PERSONE ALL'INTERNO DELLO STESSO AMBIENTE



FORNITURA GEL O PRODOTTI DISINFETTANTI PER LE MANI



AFFISSIONE CARTELLONISTICA INDICAZIONI CHE RICORDINO DI MANTENERE LA DISTANZA DI 1 METRO PREVISTA DAL D.P.C.M 11 MARZO 2020



LIMITAZIONE TRASFERTE/SPOSTAMENTI



DIVIETO DI CONTATTI NON STRETTAMENTE NECESSARI CON FORNITORI/VISITATORI/ALTRO PERSONALE ESTERNO



LIMITAZIONE SPOSTAMENTI ALL'INTERNO DEI SITI



LIMITAZIONE ACCESSI SPAZI COMUNI (EVENTUALE CHIUSURA SPAZI COMUNI SE NON STRETTAMENTE NECESSARI: MENSE, LOCALI RIPOSO, ECC...)



Disinfezione locali

Per la disinfezione dei locali può essere seguito quanto riportato nella [Circolare n. 5443 del 22.02.2020](#) del Ministero della Salute.

[Circolare n. 5443 del 22.02.2020](#)

Pulizia in ambienti sanitari

In letteratura diverse evidenze hanno dimostrato che i Coronavirus, inclusi i virus responsabili della SARS e della MERS, possono persistere sulle superfici inanimate in condizioni ottimali di umidità e temperature fino a 9 giorni. Un ruolo delle superfici contaminate nella trasmissione intraospedaliera di infezioni dovute ai suddetti virus è pertanto ritenuto possibile, anche se non dimostrato.

Allo stesso tempo però le evidenze disponibili hanno dimostrato che i suddetti virus sono efficacemente inattivati da adeguate procedure di sanificazione che includano l'utilizzo dei comuni disinfettanti di uso ospedaliero, quali ipoclorito di sodio (0.1% -0,5%), etanolo (62-71%) o perossido di idrogeno (0.5%), per un tempo di contatto adeguato.

Non vi sono al momento motivi che facciano supporre una maggiore sopravvivenza ambientale o una minore suscettibilità ai disinfettanti sopramenzionati da parte del SARS 2-CoV.

Pertanto, in accordo con quanto suggerito dall'OMS sono procedure efficaci e sufficienti una "pulizia accurata delle superfici ambientali con acqua e detergente seguita dall'applicazione di disinfettanti comunemente usati a livello ospedaliero (come l'ipoclorito di sodio)".

La stanza di isolamento dovrà essere sanificata almeno una volta al giorno, al più presto in caso di spandimenti evidenti e in caso di procedure che producano aerosol, alla dimissione del paziente, da personale con protezione DPI.

Una cadenza superiore è suggerita per la sanificazione delle superficie a maggior frequenza di contatto da parte del paziente e per le aree dedicate alla vestizione/svestizione dei DPI da parte degli operatori.

Per la decontaminazione ambientale è necessario utilizzare attrezzature dedicate o monouso. Le attrezzature riutilizzabili devono essere decontaminate dopo l'uso con un disinfettante a base di cloro. I carrelli di pulizia comuni non devono entrare nella stanza.

Il personale addetto alla sanificazione deve essere formato e dotato dei DPI previsti per l'assistenza ai pazienti e seguire le misure indicate per la vestizione e la svestizione (rimozione in sicurezza dei DPI).

In presenza del paziente questo deve essere invitato ad indossare una mascherina chirurgica, compatibilmente con le condizioni cliniche, nel periodo necessario alla sanificazione.

Pulizia di ambienti

In stanze, uffici i, mezzi di trasporto e altri ambienti dove abbiano soggiornato casi confermati di COVID-19 prima di essere stati ospedalizzati verranno applicate le misure di pulizia di seguito riportate.

A causa della possibile sopravvivenza del virus nell'ambiente per diverso tempo, i luoghi e le aree potenzialmente contaminati da SARS-CoV-2 devono essere sottoposti a completa pulizia con acqua e detersivi comuni prima di essere nuovamente utilizzati. Per la decontaminazione, si raccomanda l'uso di ipoclorito di sodio 0,1% dopo pulizia. Per le superfici che possono essere danneggiate dall'ipoclorito di sodio, utilizzare etanolo al 70% dopo pulizia con un detergente neutro.

Durante le operazioni di pulizia con prodotti chimici, assicurare la ventilazione degli ambienti.

Tutte le operazioni di pulizia devono essere condotte da personale che indossa DPI (filtrante respiratorio FFP2 o FFP3, protezione facciale, guanti monouso, camice monouso impermeabile a

maniche lunghe, e seguire le misure indicate per la rimozione in sicurezza dei DPI (svestizione). Dopo l'uso, i DPI monouso vanno smaltiti come materiale potenzialmente infetto.

Vanno pulite con particolare attenzione tutte le superfici toccate di frequente, quali superfici di muri, porte e finestre, superfici dei servizi igienici e sanitari. La biancheria da letto, le tende e altri materiali di tessuto devono essere sottoposti a un ciclo di lavaggio con acqua calda a 90°C e detergente. Qualora non sia possibile il lavaggio a 90°C per le caratteristiche del tessuto, aggiungere il ciclo di lavaggio con candeggina o prodotti a base di ipoclorito di sodio).

Misure preventive – igiene delle mani

La corretta applicazione di misure preventive, quali l'igiene delle mani, può ridurre il rischio di infezione.

Si raccomanda pertanto di posizionare appositi distributori di gel alcolici con una concentrazione di alcol al 60-85%, nei luoghi affollati (ad esempio: aeroporti, stazioni ferroviarie, porti, metropolitane, scuole, centri commerciali, mercati, centri congressuali).

Misure preventive quali l'igiene delle mani, l'igiene respiratoria e il distanziamento sociale, devono essere pubblicizzate tramite appositi materiali informativi esposti nelle summenzionate strutture.

Eliminazione dei rifiuti

I rifiuti devono essere trattati ed eliminati come materiale infetto categoria B (UN3291).

Misure di protezione DPCM 1° Marzo 2020

[D.P.C.M. 1° Marzo 2020 | Ulteriori misure COVID-19](#)

...

Allegato IV

Misure igieniche:

- a) lavarsi spesso le mani. Si raccomanda di mettere a disposizione in tutti i locali pubblici, palestre, supermercati, farmacie e altri luoghi di aggregazione, soluzioni idroalcoliche per il lavaggio delle mani;
- b) evitare il contatto ravvicinato con persone che soffrono di infezioni respiratorie acute;
- c) non toccarsi occhi, naso e bocca con le mani;
- d) coprirsi bocca e naso se si starnutisce o tossisce;
- e) non prendere farmaci antivirali e antibiotici, a meno che siano prescritti dal medico;
- f) pulire le superfici con disinfettanti a base di cloro o alcol;
- g) usare la mascherina solo se si sospetta di essere malato o si assiste persone malate.

Misure di protezione personale Ministero della Salute

Mantenersi informati sulla diffusione dell'epidemia, disponibile sul sito dell'OMS e adottare le seguenti misure di protezione personale:

- lavarsi spesso le mani con acqua e sapone o con soluzioni a base di alcol per eliminare il virus dalle mani
- mantenere una certa distanza (almeno un metro) dalle altre persone, in particolare quando tossiscono o starnutiscono o se hanno la febbre, perché il virus è contenuto nelle goccioline di saliva e può essere trasmesso col respiro a distanza ravvicinata
- evitare di toccarsi occhi, naso e bocca con le mani se presenti febbre, tosse o difficoltà respiratorie e hai viaggiato di recente in Cina o se sei stato in stretto contatto con una persona ritornata dalla Cina e affetta da malattia respiratoria.
- se presenti febbre, tosse o difficoltà respiratorie e si ha viaggiato di recente in Cina o se è stati in stretto contatto con una persona ritornata dalla Cina e affetta da malattia respiratoria segnalalo al numero gratuito 1500, istituito dal Ministero della salute. Ricordarsi che esistono diverse cause di malattie respiratorie e il nuovo coronavirus può essere una di queste. Se si hanno sintomi lievi e non si è stato recentemente in Cina, rimanere a casa fino alla risoluzione dei sintomi applicando le misure di igiene, che comprendono l'igiene delle mani (lavare spesso le mani con acqua e sapone o con soluzioni alcoliche) e delle vie respiratorie (starnutire o tossire in un fazzoletto o con il gomito flesso, utilizzare una mascherina e gettare i fazzoletti utilizzati in un cestino chiuso immediatamente dopo l'uso e lavare le mani).

Classificazione mascherine

Le semimaschere filtranti antipolvere sono classificate in base alla loro efficienza filtrante e della loro perdita di tenuta verso l'interno totale massima.

Sono previste 3 classi:

- FFP1
- FFP2
- FFP3

La perdita di tenuta totale verso l'interno è costituita da tre componenti:

- perdita di tenuta facciale;
- perdita di tenuta della valvola di espirazione (se presente);
- penetrazione del filtro.

Per le semimaschere filtranti antipolvere indossate in conformità alle informazioni del fabbricante, i risultati di almeno 46 dei 50 esercizi individuali (cioè 10 soggetti x 5 esercizi) per la perdita di tenuta totale verso l'interno non devono essere maggiori di:

- 25% per FFP1
- 11% per FFP2
- 5% per FFP3

e, in aggiunta, almeno 8 delle 10 medie aritmetiche relative a ciascun portatore per la perdita di tenuta totale verso l'interno non devono essere maggiori di:

- 22% per FFP1
- 8% per FFP2
- 2% per FFP3

Classificazione	Penetrazione massima degli aerosol di prova	
	Prova con cloruro di sodio 95	Prova con olio di paraffina 95
	l/min % max.	l/min % max.
FFP1	20	20
FFP2	6	6
FFP3	1	1

Tabella 1 - Penetrazione del materiale filtrante

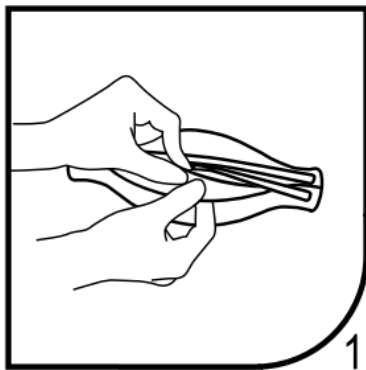
Classificazione	Resistenza massima consentita		
	Inspirazione		Espirazione
	30 l/min	95 l/min	160 l/min
FFP1	0,6	2,1	3,0
FFP2	0,7	2,4	3,0
FFP3	1,0	3,0	3,0

Tabella 2 – Resistenza respiratoria

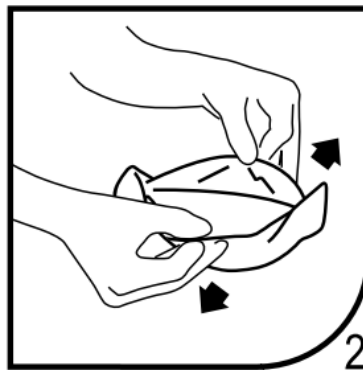


Figura 1 – Marcatura CE mascherina

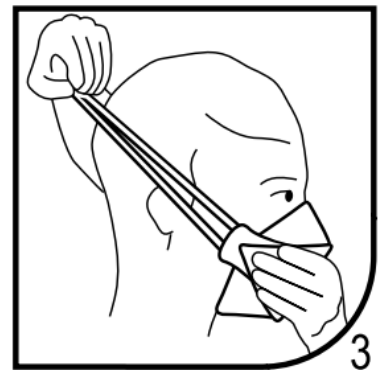
Come indossare la mascherina



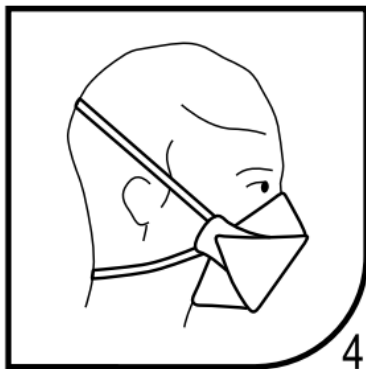
1



2



3



4



5



6

Assicurarsi che il viso sia pulito e rasato. I respiratori non devono essere indossati in presenza di barba, baffi e basette che possono impedire una buona aderenza al viso.

Assicurarsi che i capelli siano raccolti indietro e non ci siano gioielli che interferiscono con il bordo di tenuta del respiratore

1. Con il rovescio del respiratore rivolto verso l'alto, aiutandosi con la linguetta, separare il lembo superiore ed inferiore del respiratore fino a ottenere una forma a conchiglia. Piegare leggermente il centro dello stringinaso.
2. Assicurarsi che non vi siano pieghe all'interno di ciascun lembo.
3. Tenere il respiratore in una mano, con il lato aperto rivolto verso il viso. Afferrare con l'altra mano entrambi gli elastici. Posizionare il respiratore sotto il mento con lo stringinaso rivolto verso l'alto e tirare gli elastici sopra il capo.
4. Posizionare l'elastico superiore sulla sommità del capo e quello inferiore sotto le orecchie. Gli elastici non devono essere attorcigliati. Aggiustare i lembi superiore e inferiore fino ad ottenere una tenuta ottimale e assicurarsi.
5. Usando entrambe le mani, modellare lo stringinaso facendolo aderire perfettamente a naso e guance.
6. Effettuare la prova di tenuta coprendo il respiratore con entrambe le mani facendo attenzione a non modificarne la tenuta

Se si usa un respiratore senza valvola - espirare con decisione

Se si usa un respiratore con valvola - inspirare con decisione

Se si percepiscono perdite d'aria intorno al naso, aggiustare lo stringinaso. Se si percepiscono perdite d'aria lungo i bordi del respiratore, riposizionare gli elastici e ripetere la prova di tenuta.

Come lavarsi le mani



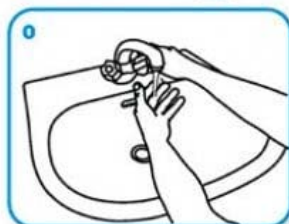
Come lavarsi le mani con acqua e sapone?



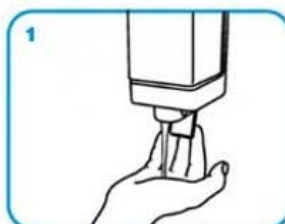
LAVA LE MANI CON ACQUA E SAPONE, SOLTANTO SE VISIBILMENTE SPORCHE! ALTRIMENTI, SCEGLI LA SOLUZIONE ALCOLICA!



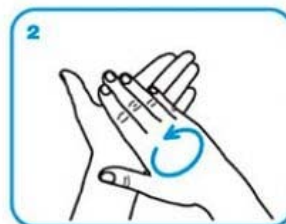
Durata dell'intera procedura: **40-60 secondi**



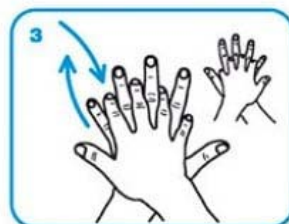
Bagna le mani con l'acqua



applica una quantità di sapone sufficiente per coprire tutta la superficie delle mani



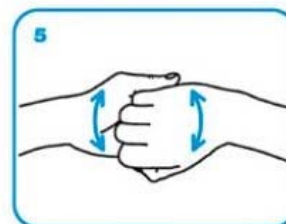
friziona le mani palmo contro palmo



il palmo destro sopra il dorso sinistro intrecciando le dita tra loro e viceversa



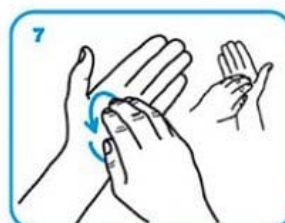
palmo contro palmo intrecciando le dita tra loro



dorso delle dita contro il palmo opposto tenendo le dita strette tra loro



frizione rotazionale del pollice sinistro stretto nel palmo destro e viceversa



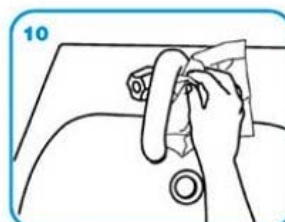
frizione rotazionale, in avanti ed indietro con le dita della mano destra strette tra loro nel palmo sinistro e viceversa



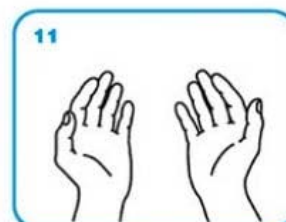
Risciacqua le mani con l'acqua



asciuga accuratamente con una salvietta monouso



usa la salvietta per chiudere il rubinetto



...una volta asciutte, le tue mani sono sicure.

**WORLD ALLIANCE
for PATIENT SAFETY**

WHO acknowledges the Hôpitaux Universitaires de Genève (HUG), in particular the members of the Infection Control Programme, for their active participation in developing this material.
October 2006, version 1.



All reasonable precautions have been taken by the World Health Organization to verify the information contained in this document. However, the published material is being distributed without warranty of any kind, either expressed or implied. The responsibility for the interpretation and use of the material lies with the reader; in no event shall the World Health Organization be liable for damages arising from its use.



Ministero della Salute

nuovo coronavirus



Istituto Superiore di Sanità

Dieci comportamenti da seguire

- 1 Lavati spesso le mani
- 2 Evita il contatto ravvicinato con persone che soffrono di infezioni respiratorie acute
- 3 Non toccarti occhi, naso e bocca con le mani
- 4 Copri bocca e naso se starnutisci o tossisci
- 5 Non prendere farmaci antivirali né antibiotici, a meno che siano prescritti dal medico
- 6 Pulisci le superfici con disinfettanti a base di cloro o alcol
- 7 Usa la mascherina solo se sospetti di essere malato o se assisti persone malate
- 8 I prodotti MADE IN CHINA e i pacchi ricevuti dalla Cina non sono pericolosi
- 9 In caso di dubbi non recarti al pronto soccorso: chiama il tuo medico di base e se pensi di essere stato contagiato chiama il 112.
- 10 Gli animali da compagnia non diffondono il nuovo coronavirus

Testi rielaborati dalla Task Force Comunicazione ISS su fonti di: OMS, ECDC e ISS

© Istituto Superiore di Sanità • 24 febbraio 2020

Progetto grafico: Servizio Comunicazione Scientifica - Istituto Superiore di Sanità